Modulverzeichnis in Digicampus nutzen

Digicampus: Die zentrale Lehr- und Lernplattform der Uni Augsburg

Login

- Anmeldung mit Hilfe Ihrer RZ-Kennung (i.d.R. die ersten 6 Buchstaben Ihres Nachnamens + die ersten 2 Buchstaben Ihres Vornamens) und dem dazugehörigen Passwort über Webauth



Suchfunktion auf Digicampus

- Schnellsuche rechts oben zeigt die ersten Treffer für Veranstaltungen des aktuellen Semesters, Personen und Einrichtungen bzw. Lehrstühle
- Globale Suche zeigt weitere Treffer und ermöglicht andere Suchkriterien, z.B. Veranstaltungen anderer Semester (a) oder bestimmter Lehrstühle (b)

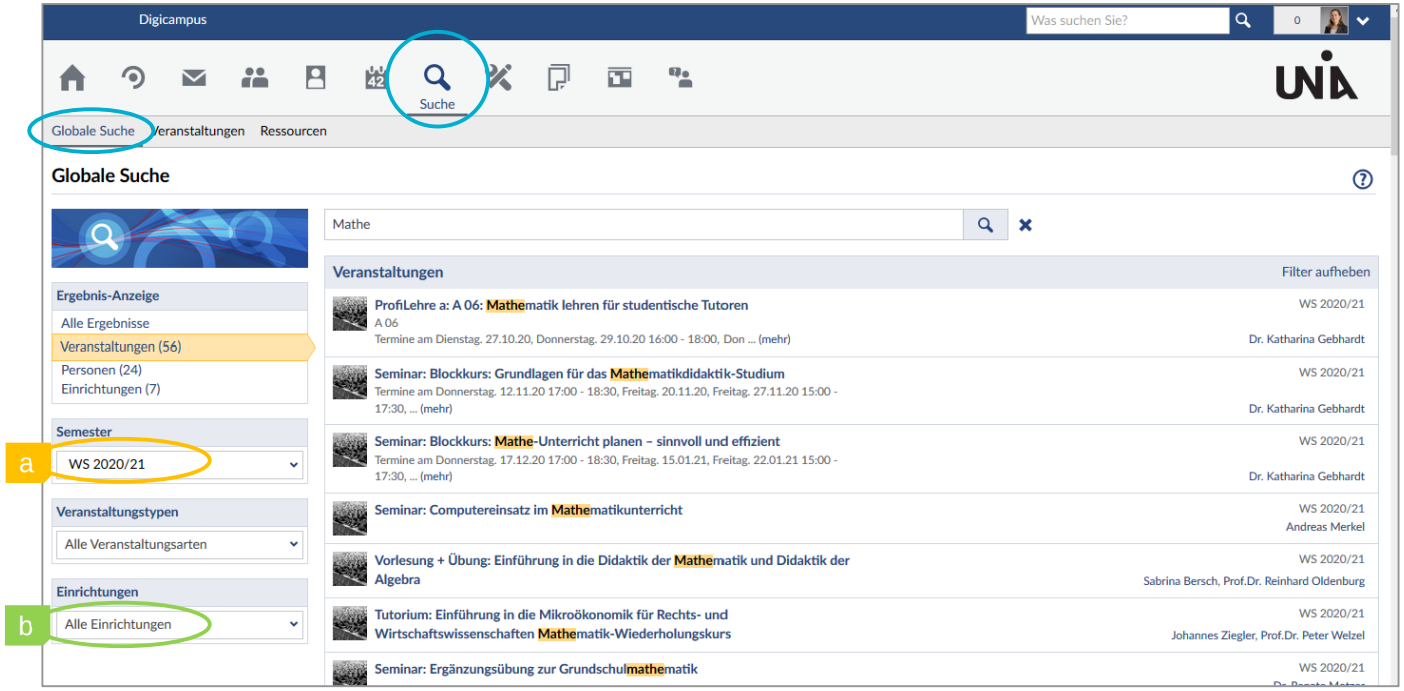

Modulverzeichnis (1/3)

- Das Modulverzeichnis für Ihren Studiengang finden Sie in der Suche im Reiter „Veranstaltungen“ unter „Suche im Modulverzeichnis“. Es gibt dabei drei alternative Ansichten, die Sie nutzen können:

„Studienangebot“ (alphabetisch sortiert) oder „Studiengänge“ (nach Abschlussart sortiert) oder „Fach-Abschluss-Kombination“ (als Tabelle)

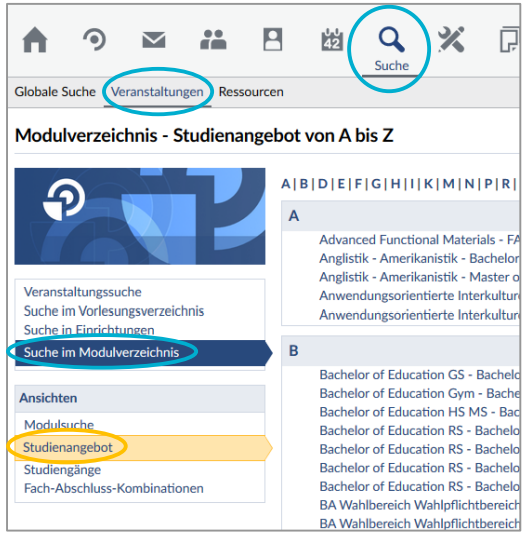

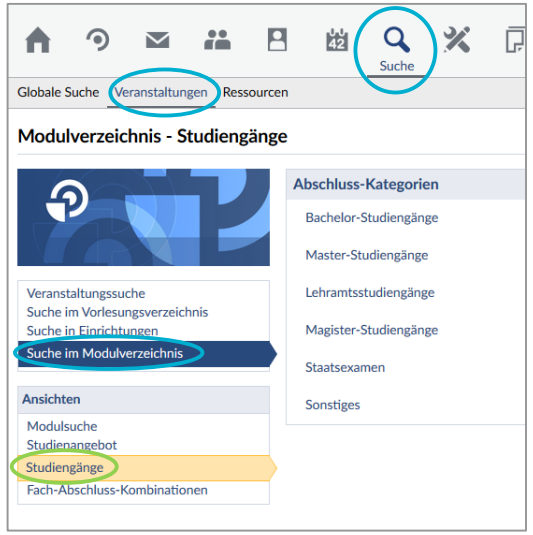

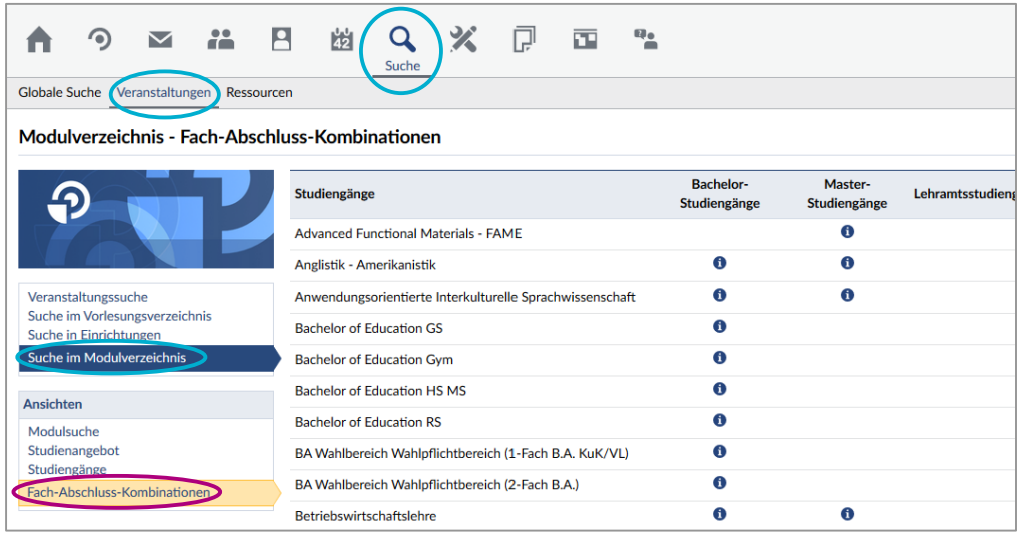

- Wählen Sie Ihren Studiengang aus. Achten Sie darauf, die richtige Abschlussart (**Bachelor/Master**) und die **richtige Prüfungsordnung** zu wählen!

Modulverzeichnis (2/3)

- Wählen Sie unter „Versionenauswahl“ die Version für das Semester, dessen Modulverzeichnis Sie abrufen möchten. Die Version ohne Semesterangabe gilt dabei für das aktuelle Semester. Die „Semesterauswahl“ wird daraufhin automatisch angepasst – nehmen Sie hier **keine manuelle Auswahl** vor!

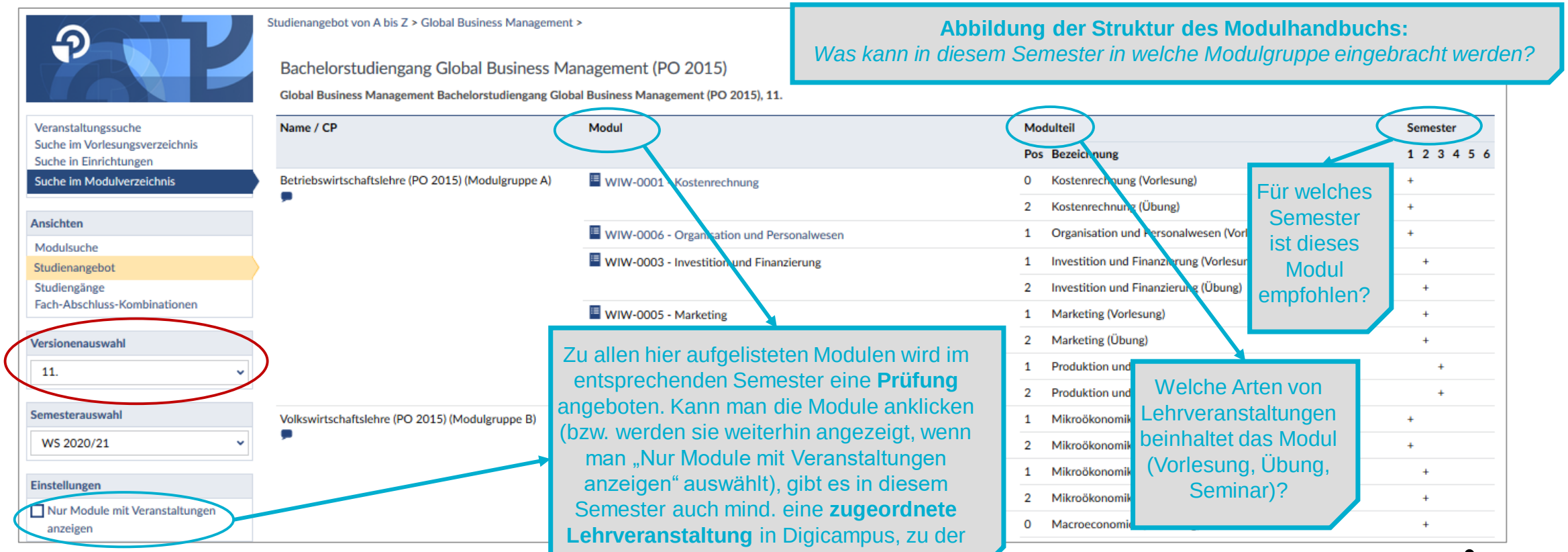

Modulverzeichnis (3/3)

Direktlinks zu den Modulverzeichnissen der Studiengänge der WiWi-Fakultät

- Bachelorstudiengänge
  - Betriebswirtschaftslehre (PO 2015)
  - Global Business Management (PO 2015)
  - Volkswirtschaftslehre (PO 2015)
- Masterstudiengänge
  - Betriebswirtschaftslehre (PO 2017)
  - Deutsch-Französisches Management
  - Economics and Public Policy (PO 2017)
  - Global Business Management

Eintragen in Lehrveranstaltungen (1/2)

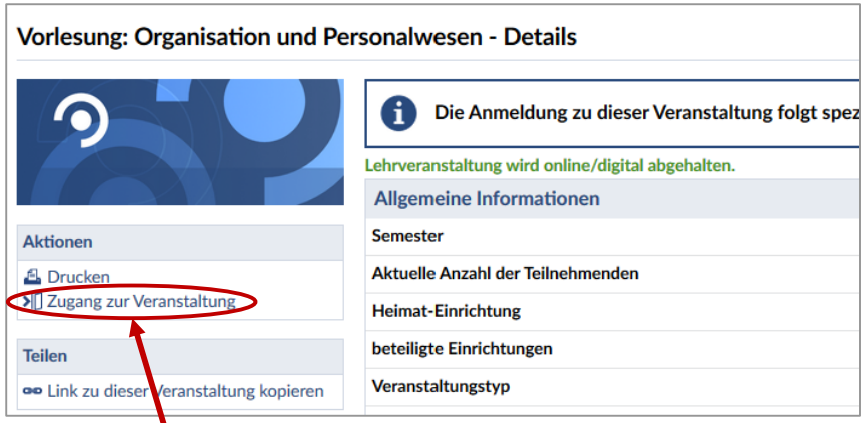

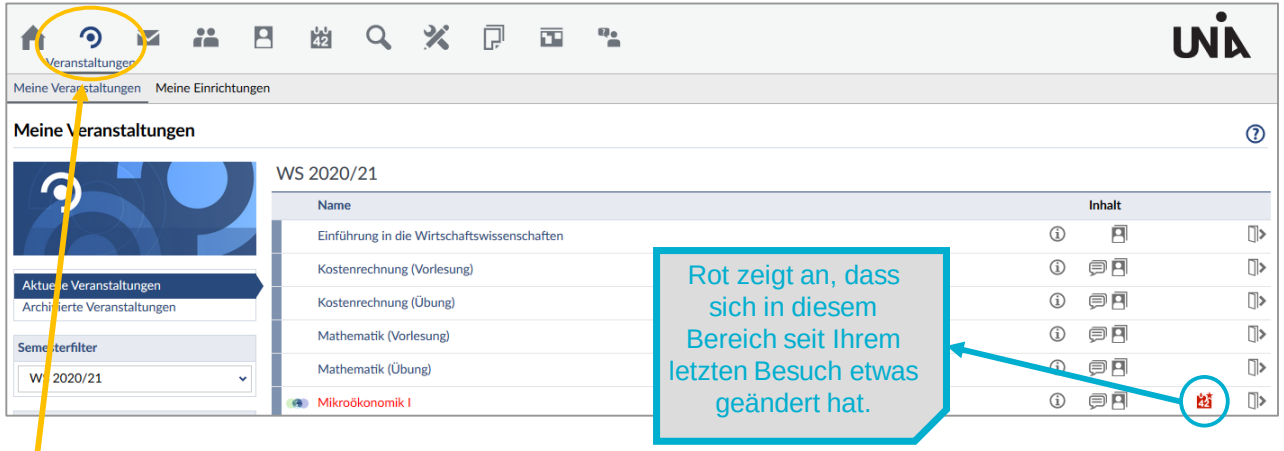

- Eintragen in eine Lehrveranstaltung (bzw. Bewerbung für teilnahmebeschränkte Lehrveranstaltungen wie Sprachkurse oder Seminare) erfolgt über „Zugang zur Veranstaltung“
- Veranstaltung wird zu Ihren Veranstaltungen, Ihrem Stundenplan und Ihrem Terminkalender (im Bereich „Planer“) hinzugefügt

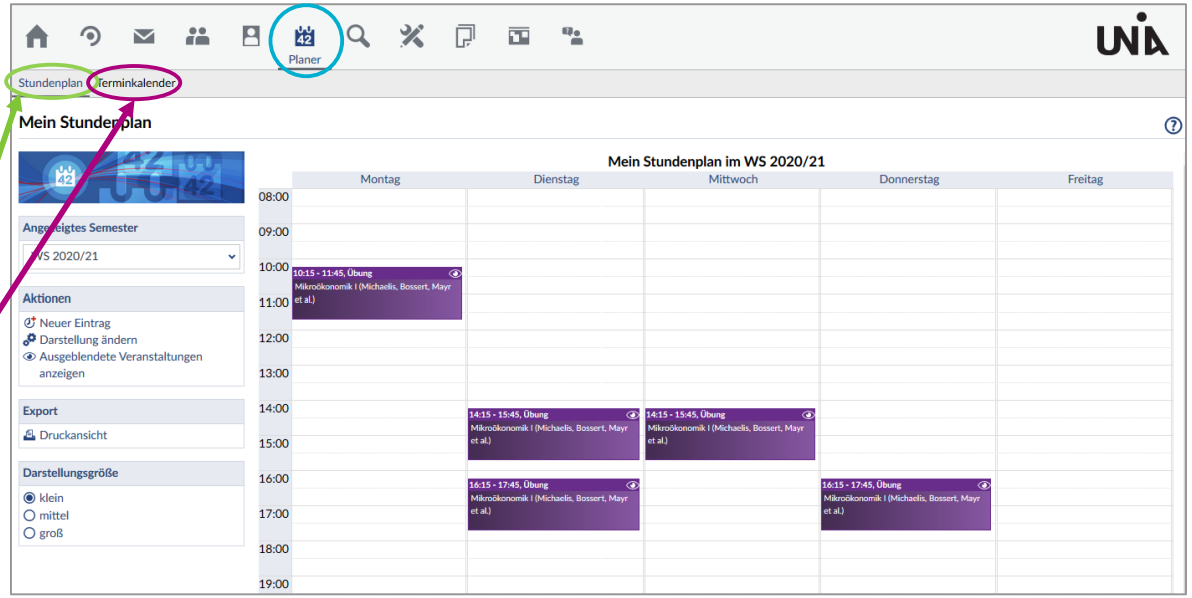

Eintragen in Lehrveranstaltungen (2/2)
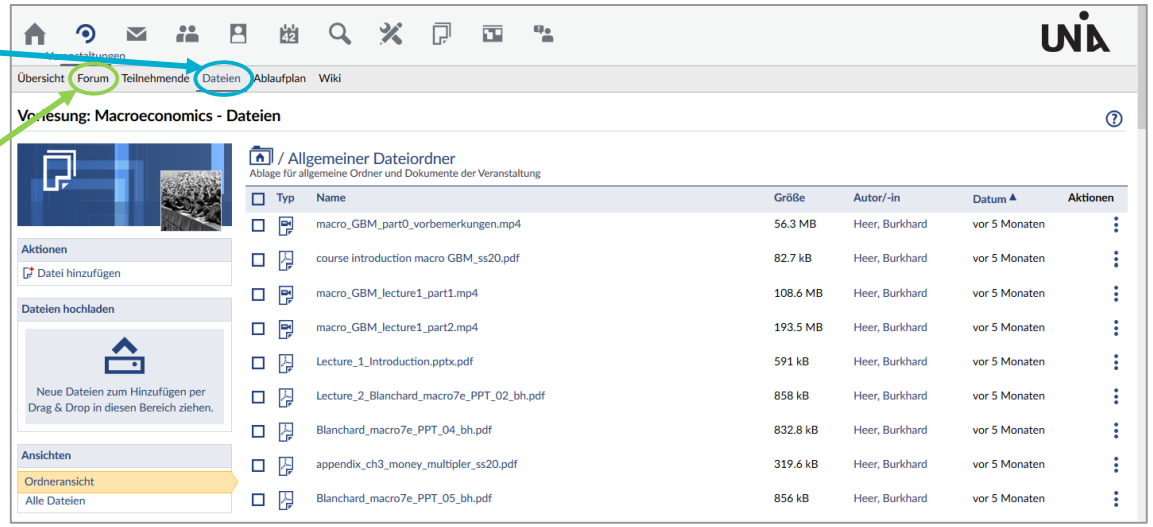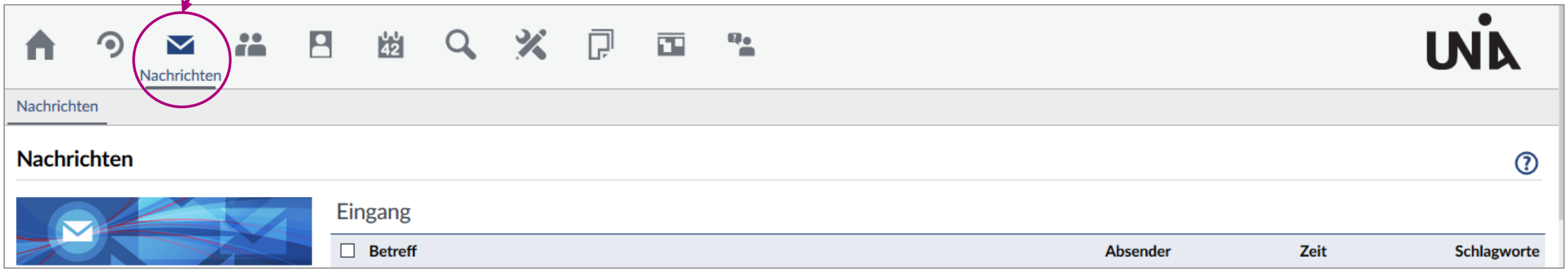
- **Zugriff auf Lehrmaterialien**: Im Reiter „Dateien“ der jeweiligen Lehrveranstaltung können Sie Dokumente herunterladen und Videos direkt abspielen.
- Kommunikation mit Dozenten und anderen Teilnehmern, z.B. im Forum oder per Nachricht