
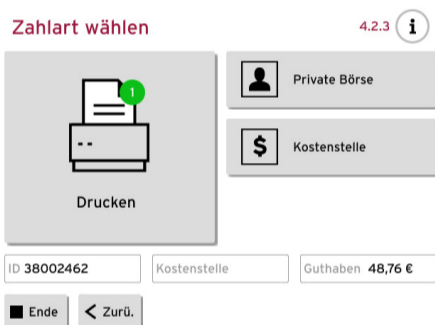
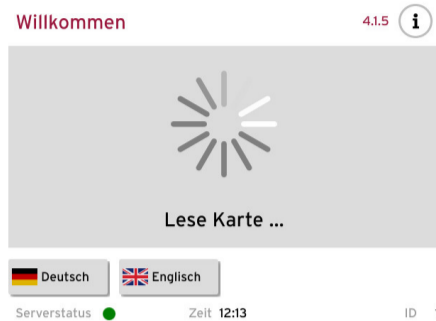


Kurzanleitung CCA



■ Karte am Leser platzieren

- Die Karte in den Schlitz oben stecken
- Das Guthaben der Karte wird auf den Leser transferiert
- [Ihre Karte hat nun ein Guthaben von ‚Null‘]

■ Funktion wählen

- Wählen Sie die gewünschte Funktion

■ Zahlart wählen

- Wählen Sie die gewünschte Bezahlart
- ‚Private Börse‘ bzw ‚Kostenstelle‘

■ Der eigentliche Vorgang

- Ausführen der gewünschten Vorgänge
- Im Display stehen die abgerechneten Aufträge und Beträge

■ Beenden des Vorgangs

- Nutzen Sie die Schaltfläche ‚Ende‘
- > bitte belassen Sie die Karte bis zum Schluss im Leser

- Die Kosten werden vom Guthaben abgezogen und das Restguthaben auf die Karte zurückgebucht
- > Wenn der grüne Haken erscheint können Sie die Karte entfernen!